


МОУ Алешкинская основная школа


Согласовано

Зам. дир по УВР:

 Краснова М.В.

Утверждаю

Директор школы:

 Меркулов И.Б.

Приказ № 239-о от 30.08.2023 г

Рабочая программа

по русскому языку


4 класс

(всего –136 часов, 4 часа в неделю)

Рассмотрено и одобрено на ШМО

учителей начальных классов

протокол № 1 от 29.08.2023г.

руководитель:  Гаврилова И.И.

Учитель: Краснова Е.В.

2023 -2024 уч.год

Планируемые результаты освоения предмета «Русский язык»

Личностные результаты

- 1) формирование основ российской гражданской идентичности, чувства гордости за свою Родину, российский народ и историю России, осознание своей этнической и национальной принадлежности; формирование ценностей многонационального российского общества; становление гуманистических и демократических ценностных ориентаций;
- 2) формирование целостного, социально ориентированного взгляда на мир в его органичном единстве и разнообразии природы, народов, культур и религий;
- 3) формирование уважительного отношения к иному мнению, истории и культуре других народов;
- 4) овладение начальными навыками адаптации в динамично изменяющемся и развивающемся мире;
- 5) принятие и освоение социальной роли обучающегося, развитие мотивов учебной деятельности и формирование личностного смысла учения;
- 6) развитие самостоятельности и личной ответственности за свои поступки, в том числе в информационной деятельности, на основе представлений о нравственных нормах, социальной справедливости и свободе;
- 7) формирование эстетических потребностей, ценностей и чувств;
- 8) развитие этических чувств, доброжелательности и эмоционально-нравственной отзывчивости, понимания и сопереживания чувствам других людей;
- 9) развитие навыков сотрудничества со взрослыми и сверстниками в разных социальных ситуациях, умения не создавать конфликтов и находить выходы из спорных ситуаций;
- 10) формирование установки на безопасный, здоровый образ жизни, наличие мотивации к творческому труду, работе на результат, бережному отношению к материальным и духовным ценностям.

Метапредметные результаты:

- 1) овладение способностью принимать и сохранять цели и задачи учебной деятельности, поиска средств ее осуществления;
- 2) освоение способов решения проблем творческого и поискового характера;
- 3) формирование умения планировать, контролировать и оценивать учебные действия в соответствии с поставленной задачей и условиями ее реализации; определять наиболее эффективные способы достижения результата;
- 4) формирование умения понимать причины успеха/неуспеха учебной деятельности и способности конструктивно действовать даже в ситуациях неуспеха;
- 5) освоение начальных форм познавательной и личностной рефлексии;
- 6) использование знаково-символических средств представления информации для создания моделей изучаемых объектов и процессов, схем решения учебных и практических задач;
- 7) активное использование речевых средств и средств информационных и коммуникационных технологий (далее - ИКТ) для решения коммуникативных и познавательных задач;
- 8) использование различных способов поиска (в справочных источниках и открытом учебном информационном пространстве сети Интернет), сбора, обработки, анализа, организации, передачи и интерпретации информации в соответствии с коммуникативными и познавательными задачами и технологиями учебного предмета; в том числе умение вводить текст с помощью клавиатуры, фиксировать (записывать) в цифровой форме измеряемые величины и анализировать изображения, звуки, готовить свое выступление и выступать с аудио-, видео- и графическим сопровождением; соблюдать нормы информационной избирательности, этики и этикета;
- 9) овладение навыками смыслового чтения текстов различных стилей и жанров в соответствии с целями и задачами; осознанно строить речевое высказывание в соответствии с задачами коммуникации и составлять тексты в устной и письменной формах;
- 10) овладение логическими действиями сравнения, анализа, синтеза, обобщения, классификации по родовидовым признакам, установления аналогий и причинно-следственных связей, построения рассуждений, отнесения к известным понятиям;
- 11) готовность слушать собеседника и вести диалог; готовность признавать возможность существования различных точек зрения и права каждого иметь свою; излагать свое мнение и аргументировать свою точку зрения и оценку событий;
- 12) определение общей цели и путей ее достижения; умение договариваться о распределении функций и ролей в совместной деятельности; осуществлять взаимный контроль в совместной деятельности, адекватно оценивать собственное поведение и поведение окружающих;
- 13) готовность конструктивно разрешать конфликты посредством учета интересов сторон и сотрудничества;
- 14) овладение начальными сведениями о сущности и особенностях объектов, процессов и явлений действительности (природных, социальных, культурных, технических и др.) в соответствии с содержанием конкретного учебного предмета;
- 15) овладение базовыми предметными и межпредметными понятиями, отражающими существенные связи и отношения между объектами и процессами;
- 16) умение работать в материальной и информационной среде начального общего образования (в том числе с учебными моделями) в соответствии с содержанием конкретного учебного предмета; формирование начального уровня культуры пользования словарями в системе универсальных учебных действий.

Предметные результаты:

К концу обучения в четвёртом классе обучающийся научится:

- осознавать многообразие языков и культур на территории Российской Федерации, осознавать язык как одну из главных духовно-нравственных ценностей народа;

- объяснять роль языка как основного средства общения;
- объяснять роль русского языка как государственного языка Российской Федерации и языка межнационального общения;
- осознавать правильную устную и письменную речь как показатель общей культуры человека;
- проводить звуко-буквенный разбор слов (в соответствии с предложенным в учебнике алгоритмом);
- подбирать к предложенным словам синонимы; подбирать к предложенным словам антонимы;
- выявлять в речи слова, значение которых требует уточнения, определять значение слова по контексту;
- проводить разбор по составу слов с однозначно выделяемыми морфемами; составлять схему состава слова; соотносить состав слова с представленной схемой;
- устанавливать принадлежность слова к определённой части речи (в объёме изученного) по комплексу освоенных грамматических признаков;
- определять грамматические признаки имён существительных: склонение, род, число, падеж; проводить разбор имени существительного как части речи;
- определять грамматические признаки имён прилагательных: род (в единственном числе), число, падеж; проводить разбор имени прилагательного как части речи;
- устанавливать (находить) неопределённую форму глагола; определять грамматические признаки глаголов: спряжение, время, лицо (в настоящем и будущем времени), число, род (в прошедшем времени в единственном числе); изменять глаголы в настоящем и будущем времени по лицам и числам (спрягать); проводить разбор глагола как части речи;
- определять грамматические признаки личного местоимения в начальной форме: лицо, число, род (у местоимений 3-го лица в единственном числе); использовать личные местоимения для устранения неоправданных повторов в тексте;
- различать предложение, словосочетание и слово;
- классифицировать предложения по цели высказывания и по эмоциональной окраске;
- различать распространённые и нераспространённые предложения;
- распознавать предложения с однородными членами; составлять предложения с однородными членами; использовать предложения с однородными членами в речи;
- разграничивать простые распространённые и сложные предложения, состоящие из двух простых (сложносочинённые с союзами и, а, но и бессоюзные сложные предложения без называния терминов); составлять простые распространённые и сложные предложения, состоящие из двух простых (сложносочинённые с союзами и, а, но и бессоюзные сложные предложения без называния терминов);
- производить синтаксический разбор простого предложения;
- находить место орфограммы в слове и между словами на изученные правила;
- применять изученные правила правописания, в том числе: непроверяемые гласные и согласные (перечень слов в орфографическом словаре учебника); безударные падежные окончания имён существительных (кроме существительных на -мя, -ий, -ие, -ия, на -ья типа гостья, на -ье типа ожерелье во множественном числе, а также кроме собственных имён существительных на -ов, -ин, -ий); безударные падежные окончания имён прилагательных; мягкий знак после шипящих на конце глаголов в форме 2-го лица единственного числа; наличие или отсутствие мягкого знака в глаголах на -ться и -тся; безударные личные окончания глаголов; знаки препинания в предложениях с однородными членами, соединёнными союзами и, а, но и без союзов;
- правильно списывать тексты объёмом не более 85 слов;
- писать под диктовку тексты объёмом не более 80 слов с учётом изученных правил правописания;
- находить и исправлять орфографические и пунктуационные ошибки на изученные правила, описки;
- осознавать ситуацию общения (с какой целью, с кем, где происходит общение); выбирать адекватные языковые средства в ситуации общения;
- строить устное диалогическое и монологическое высказывание (4-6 предложений), соблюдая орфоэпические нормы, правильную интонацию, нормы речевого взаимодействия;
- создавать небольшие устные и письменные тексты (3-5 предложений) для конкретной ситуации письменного общения (письма, поздравительные открытки, объявления и другие);
- определять тему и основную мысль текста; самостоятельно озаглавливать текст с опорой на тему или основную мысль;
- корректировать порядок предложений и частей текста;
- составлять план к заданным текстам;
- осуществлять подробный пересказ текста (устно и письменно);
- осуществлять выборочный пересказ текста (устно);
- писать (после предварительной подготовки) сочинения по заданным темам;
- осуществлять в процессе изучающего чтения поиск информации; формулировать устно и письменно простые выводы на основе прочитанной (услышанной) информации; интерпретировать и обобщать содержащуюся в тексте информацию; осуществлять ознакомительное чтение в соответствии с поставленной задачей;

- объяснять своими словами значение изученных понятий; использовать изученные понятия;
- уточнять значение слова с помощью справочных изданий, в том числе из числа верифицированных электронных ресурсов, включённых в федеральный перечень.

СОДЕРЖАНИЕ УЧЕБНОГО КУРСА, ПРЕДМЕТА

Повторение (ч)

Наша речь и наш язык. Формулы вежливости.

Текст и его признаки. Тема, основная мысль, заголовок текста. Построение (композиция) текста. Связь между частями текста. План. Типы текста (повествование, описание, рассуждение, смешанный текст).

Предложение как единица речи.

Знаки препинания в конце предложений. Диалог.

Обращение. Знаки препинания в предложениях с обращением в начале, середине, конце предложения (общее представление). Составление предложений с обращением.

Основа предложения. Главные и второстепенные члены предложения.

Словосочетание. Вычленение из предложения основы и словосочетаний.

Разбор предложения по членам предложения.

Предложение (ч)

Однородные члены предложения (общее представление). Предложения с однородными членами без союзов.

Интонация перечисления, запятая при перечислении. Предложения с однородными членами, связанными союзами и (без перечисления), а, но. Интонация, знаки препинания при однородных членах с союзами и, а, но. Составление и запись предложений с однородными членами с союзами и без союзов.

Простые и сложные предложения (общее представление). Знаки препинания в сложных предложениях. Сложное предложение и предложение с однородными членами.

Слово в языке и речи (ч)

Лексическое значение слова. Однозначные и многозначные слова. Прямое и переносное значения слов. Синонимы, антонимы, омонимы. Устаревшие и новые слова.

Заместительные слова. Устойчивые сочетания слов (фразеологизмы). Ознакомление со словарем иностранных слов учебника.

Работа с лингвистическими словарями (толковым, синонимов, антонимов, омонимов, фразеологизмов).

Наблюдение над изобразительно-выразительными средствами языка.

Состав слова. Значимые части слова. Различие однокоренных слов различных форм одного и того же слова.

Правописание приставок и суффиксов, разделительных твердого и мягкого знаков.

Обобщение знаний о частях речи (имя существительное, имя прилагательное, глагол, имя числительное, местоимение, предлог), деление частей речи на самостоятельные и служебные.

Наречие как часть речи (общее представление), значение, вопросы.

Роль наречий в предложении (второстепенный член предложения).

Имя существительное (ч)

Склонение имен существительных. Развитие навыка в склонении имён существительных и в распознавании падежей. Несклоняемые имена существительные.

Основные типы склонения имён существительных (общее представление).

Первое склонение имён существительных и упражнение в распознавании имен существительных 1-го склонения.

Второе склонение имён существительных и упражнение в распознавании имен существительных 2-го склонения.

Третье склонение имен существительных и упражнение в распознавании имен существительных 3-го склонения.

Правописание безударных падежных окончаний имён существительных 1, 2 и 3-го склонения в единственном числе (кроме имен существительных на -мя, -ий, -ие, -ия).

Ознакомление со способами проверки безударных падежных окончаний имен существительных. Правописания безударных падежных окончаний имен существительных 1, 2 и 3-го склонения в единственном числе в каждом из падежей. Упражнение в употреблении падежных форм имен существительных с предлогом и без предлога в речи (*пришёл из школы, из магазина, с вокзала; работать в магазине, на почте; гордиться товарищем, гордость за товарища; слушать музыку, прислушиваться к музыке*).

Склонение имен существительных во множественном числе. Развитие навыка правописания окончаний имен существительных во множественном числе. Формирование умений образовывать формы именительного и родительного падежей множественного числа (*инженеры, учителя, директора; урожаем помидоров, яблок*) и правильно употреблять их в речи.

Морфологический разбор имён существительных.

Имя прилагательное (ч)

Имя прилагательное как часть речи. Связь имен прилагательных с именем существительным. Упражнение в распознавании имен прилагательных по общему лексическому значению, в изменении имен прилагательных по числам, в единственном числе по родам, в правописании родовых окончаний.

Склонение имен прилагательных (кроме прилагательных с основой на шипящий и оканчивающихся на -ья, -ье, -ов, -ин). Способы проверки правописания безударных падежных окончаний имен прилагательных (общее представление).

Склонение имен прилагательных в мужском и среднем роде в единственном числе. Развитие навыка правописания падежных окончаний имен прилагательных мужского и среднего рода в единственном числе.

Склонение имен прилагательных женского рода в единственном числе. Развитие навыка правописания падежных окончаний имен прилагательных женского рода в единственном числе.

Личные местоимения (ч)

Местоимение как часть речи.

Личные местоимения 1, 2 и 3-го лица единственного и множественного числа.

Склонение личных местоимений с предлогами и без предлогов. Раздельное написание предлогов с местоимениями (*к тебе, у тебя, к ним*).

Развитие навыка правописания падежных форм личных местоимений в косвенных падежах (*тебя, меня, его, её, у него, с нею*).

Упражнение в правильном употреблении местоимений в речи. Использование местоимений как одного из средств связи предложений в тексте.

Глагол (ч)

Глагол как часть речи. Упражнение в распознавании глаголов по общему лексическому значению, в изменении глаголов по временам и числам, глаголов прошедшего времени по родам в единственном числе.

Неопределенная форма глагола (особенности данной формы). Образование временных форм от неопределенной формы глагола.

Возвратные глаголы (общее представление). Правописание возвратных глаголов в неопределенной форме.

Изменение глаголов по лицам и числам в настоящем и будущем времени (спряжение). Развитие умения изменять глаголы в настоящем и будущем времени по лицам и числам, распознавать лицо и число глаголов.

Правописание мягкого знака (ь) в окончаниях глаголов 2-го лица единственного числа после шипящих.

Глаголы I и II спряжения (общее представление).

Глаголы-исключения.

Правописание безударных личных окончаний глаголов в настоящем и будущем времени.

Распознавание возвратных глаголов в 3-м лице и в неопределенной форме по вопросам (что делает? что делать?).

Правописание буквосочетаний **-тся** в возвратных глаголах в 3-м лице и **-ться** в возвратных глаголах неопределенной формы (общее представление).

Правописание глаголов в прошедшем времени. Правописание родовых окончаний глаголов в прошедшем времени, правописание суффиксов глаголов в прошедшем времени (*видеть — видел, слышать — слышал*)

Употребление в речи глаголов в прямом и переносном значении, глаголов-синонимов, глаголов-антонимов.

Развитие умения правильно употреблять при глаголах имена существительные в нужных падежах с предлогами и без предлогов (*тревожиться за отца, беспокоиться об отце, любоваться закатом, смотреть на закат*).

Развитие речи

Речь и её значение в речевой практике человека. Место и роль речи в общении между людьми. Зависимость речи от речевой ситуации.

Текст, основная мысль, заголовок. Построение (композиция) текста.

План. Составление плана к изложению и сочинению (коллективно и самостоятельно).

Связь между предложениями в тексте, частями текста. Структура текста-повествования, текста-описания, текста-рассуждения.

Составление небольшого рассказа с элементами описания и рассуждения с учётом разновидностей речи (о случае из жизни, об экскурсии, наблюдениях и др.).

Изложение (подробное, сжатое) текста по коллективно или самостоятельно составленному плану.

Использование при создании текста изобразительно-выразительных средств (эпитетов, сравнений, олицетворений), глаголов-синонимов, прилагательных-синонимов, существительных-синонимов и др.

Сочинения (устные и письменные) по сюжетному рисунку, серии сюжетных рисунков, демонстрационной картине, по заданной теме и собственному выбору темы с предварительной коллективной подготовкой под руководством учителя либо без помощи учителя.

Речевая этика: слова приветствия, прощания, благодарности, просьбы; слова, используемые при извинении и отказе.

Повторение (ч)

ТЕМАТИЧЕСКОЕ ПЛАНИРОВАНИЕ

Тема	Кол-во часов	Характеристика деятельности учащихся
Повторение	9 ч	<p>Анализировать высказывания о русском языке. Высказываться о значении «волшебных слов» в речевом общении, использовать их в речи.</p> <p>Составлять текст (о речи или о языке) по выбранной пословице.</p> <p>Составлять текст (совместно со сверстниками) по рисунку с включением в него диалога.</p> <p>Определять тему и главную мысль текста.</p> <p>Подбирать заголовок к тексту, соотносить его с текстом. Выделять части текста и обосновывать правильность их выделения.</p> <p>Составлять план текста.</p> <p>Соблюдать нормы построения текста.</p> <p>Работать с памяткой «Как подготовиться к изложению». Самостоятельно подготовиться к изложению. Подробно излагать содержание повествовательного текста и оценивать правильность написания.</p> <p>Сравнивать между собой разные типы текстов: повествование, описание, рассуждение. Сопоставлять тексты разного стиля.</p> <p>Работать с памяткой «Как подготовиться к составлению повествовательного текста».</p> <p>Сочинять рассказ в соответствии с выбранной темой.</p> <p>Находить в тексте предложения, различные по цели высказывания и по интонации.</p> <p>Составлять предложения, различные по цели высказывания и по интонации.</p> <p>Классифицировать предложения по цели высказывания и по интонации. Обосновывать использование знаков препинания в конце предложения и знака тире в диалогической речи.</p> <p>Находить обращение в предложении. Составлять предложения с обращением. Выделять обращения на письме.</p> <p>Устанавливать при помощи смысловых вопросов связь между словами в предложении (словосочетании).</p> <p>Выделять главные члены предложения и объяснять способы нахождения главных членов предложения.</p> <p>Различать главные и второстепенные члены предложения, распространённые и нераспространённые предложения. Анализировать схемы предложений, составлять по ним предложения. Моделировать предложения. Работать с памяткой «Разбор предложения по членам».</p> <p>Разбирать предложение по членам.</p> <p>Сравнивать предложение, словосочетание и слово, объяснять их сходство и различие. Выделять в предложении словосочетания.</p> <p>Составлять предложения в соответствии с поставленной учебной задачей и оценивать правильность выполнения учебного задания.</p> <p>Восстанавливать содержание текста с нарушенным порядком предложений. Выборочно письменно передавать содержание исходного текста повествовательного характера.</p> <p>Оценивать результаты выполненного задания «Проверь себя» по учебнику.</p>
Предложение	7ч	<p>Распознавать предложения с однородными членами, находить их в тексте.</p> <p>Определять, каким членом предложения являются однородные члены предложения.</p> <p>Распознавать однородные второстепенные члены, имеющие при себе пояснительные слова.</p> <p>Соблюдать интонацию перечисления в предложениях с однородными членами.</p> <p>Анализировать таблицу «Однородные члены предложения» и составлять по ней сообщение. Составлять предложения с однородными членами без союзов и с союзами (и, а, но).</p> <p>Объяснять выбор нужного союза в предложении с однородными членами. Продолжать ряд однородных членов.</p> <p>Обосновать постановку запятой в предложениях с однородными членами.</p> <p>Оценивать текст с точки зрения пунктуационной правильности. Сравнивать простые и сложные предложения. Различать простое</p>

		<p>предложение с однородными членами и сложное предложение. Наблюдать над союзами, соединяющими части сложного предложения. Ставить запятые между простыми предложениями, входящими в состав сложного. Выделять в сложном предложении его основ. Составлять сложные предложения. Оценивать результаты выполнения задания проверочной работы. Письменно передавать содержание повествовательного текста по самостоятельно составленному плану.</p>
<p>Слово о языке в речи</p>	<p>16ч</p>	<p>Анализировать высказывания о русском языке. Выявлять слова, значение которых требует уточнения. Определять значение слова по тексту или уточнять с помощью толкового словаря. Объяснять принцип построения толкового словаря. Определять значение слова, пользуясь толковым словарём. Составлять собственные толковые словарики. Распознавать многозначные слова, слова в прямом и переносном значениях, синонимы, антонимы, омонимы, фразеологизмы, устаревшие слова. Анализировать употребление в тексте слова в прямом и переносном значениях. Сравнивать прямое и переносное значения слов, подбирать предложение, в которых слово употребляется в прямом или переносном значении. Подбирать к слову синонимы, антонимы. Оценивать уместность использования слов в тексте, выбирать из ряда предложенных слова для успешного решения коммутативной задачи. Работать с лингвистическим словарем учебника (толковым, синонимов, антонимов, фразеологизмов и др.), находить в них нужную информацию о слове. Работать со страничкой для любознательных: знакомство с этимологией слова, одной из частей которых является слово <i>библио</i>. Работать с таблицей слов, пришедших к нам из других языков. Работать со словарем иностранных слов. Наблюдать над изобразительно-выразительными средствами языка (словами, употребленными в переносном значении, значениями фразеологизмов), составлять текст по рисунку и фразеологизму. Различать однокоренные слова и формы одного и того же слова, синонимы и однокоренные слова, однокоренные слова и слова с омонимичными корнями. Контролировать правильность объединения слов в группу: обнаруживать лишнее слово в ряду предложенных. Объяснять значение слова, роль и значение суффиксов и приставок. Работать с памяткой «Разбор слов по составу». Объяснять алгоритм разбора слов по составу, использовать его. Анализировать заданную схему слова и подбирать слова заданного состава. Анализировать текст с целью нахождения в нём однокоренных слов, слов с определёнными суффиксами и приставками. Моделировать слова. Устанавливать наличие в словах изученных орфограмм, обосновывать их написание. Устанавливать зависимость способа проверки от места орфограммы в слове. Использовать алгоритм применения орфографического правила при обосновании написания слова. Анализировать разные способы проверки орфограмм. Группировать слова по месту орфограммы и по типу орфограмм. Работать с памяткой «Звуко-буквенный разбор слова». Проводить звуковой и звуко-буквенный разбор слов. Работать с орфографическим словарём. Контролировать правильность записи текста, находить неправильно написанные слова и исправлять ошибки. Оценивать результат выполнения орфографической задачи. Контролировать правильность написания текста, находить и исправлять ошибки. Оценивать результат выполнения орфографической задачи. Восстанавливать нарушенную последовательность частей текста и письменно подробно воспроизводить содержание текста. Различать изученные части речи. Классифицировать слова по частям речи на основе изученных признаков.</p>

		<p>Анализировать изученные грамматические признаки частей речи и соотносить их с той частью речи, которой они присущи. Анализировать таблицы «Самостоятельные части речи», «Грамматические признаки частей речи» и составлять по ним сообщения. Подбирать примеры изученных частей речи. Находить наречия среди данных слов в тексте. Анализировать грамматические признаки наречия. Определять роль наречий в предложении и в тексте. Классифицировать наречия по значению и вопросам. Образовывать наречия от имён прилагательных. Оценивать результаты выполнения задания «Проверь себя» по учебнику. Обсуждать представленный отзыв С.И. Мамонтова о картине В.М. Васнецова «Иван-царевич на Сером волке», высказывать свое суждение и сочинять собственный текст-отзыв о картине художника.очинять объявление.</p>
<p>Имена существительные</p>	<p>35</p>	<p>Различать имена существительные, определять признаки имени существительного. Изменять существительные по падежам. Работать с таблицей «Признаки падежных форм имён существительных». Различать падежные и смысловые вопросы. Определять падеж, в котором употреблено имя существительное. Различать имена существительные в начальной и косвенной формах. Соблюдать нормы употребления в речи неизменяемых имён существительных. Определять принадлежность имён существительных к 1-му склонению и обосновывать правильность определения. Подбирать примеры существительных 1-го склонения. Анализировать таблицу «Падежные окончания имён существительных 1-го склонения», сопоставлять ударные и безударные окончания существительных 1-го склонения. Составлять описательный текст по репродукции картины художника А. А. Пластова «Первый снег». Определять принадлежность имён существительных ко 2-му склонению и обосновывать правильность определения. Подбирать примеры существительных 2-го склонения. Анализировать таблицу «Падежные окончания имён существительных 2-го склонения», сопоставлять ударные и безударные окончания существительных 2-го склонения. Определять принадлежность имён существительных к 3-му склонению и обосновывать правильность определения. Подбирать примеры существительных 3-го склонения. Сравнивать имена существительные разных склонений: находить их сходство и различие. Классифицировать имена существительные по склонениям. Анализировать таблицу «Падежные окончания имён существительных 3-го склонения», сопоставлять ударные и безударные окончания существительных 3-го склонения. Составлять текст-отзыв по репродукции картины художника В. А. Тропинина «Кружевница». Устанавливать наличие в именах существительных безударного падежного окончания и определять способ его проверки. Анализировать разные способы проверки безударного падежного окончания и выбирать нужный способ его проверки. Сопоставлять формы имён существительных, имеющих окончания е и и. Обосновывать написание безударного падежного окончания. Контролировать правильность записи в тексте имён существительных с безударными окончаниями, находить и исправлять ошибки. Использовать правило при написании имён существительных в творительном падеже, оканчивающихся на шипящий и ц. Подробно излагать содержание повествовательного текста. Обосновывать написание безударного падежного окончания имён существительных в формах множественного числа. Контролировать правильность написания в тексте имён существительных с безударным окончанием, находить и исправлять ошибки. Правильно употреблять в устной и письменной речи имена существительные во множественном числе.</p>

		<p>Работать с памяткой «Разбор имени существительного как части речи», определять последовательность разбора по алгоритму, обосновывать правильность выделения изученных признаков имени существительного.</p> <p>Оценивать результат выполненного задания «Проверь себя» по учебнику.</p> <p>Подробно письменно передавать содержание повествовательного текста.</p> <p>Сочинять текст-сказку на основе творческого воображения по данному началу.</p> <p>Исследовать речь взрослых /сверстников/ относительно употребления некоторых форм имен существительных множественного числа в родительном падеже.</p>
<p>Имя прилагательное</p>	<p>26ч</p>	<p>Находить имена прилагательные среди других слов в тексте. Подбирать к данному имени существительному максимальное количество имён прилагательных.</p> <p>Образовывать имена прилагательные с помощью суффиксов.</p> <p>Определять род имён прилагательных. Изменять имена прилагательные по числам, по родам (в единственном числе).</p> <p>Различать начальную форму имени прилагательного. Согласовывать форму имени прилагательного с именем существительным при образовании словосочетания «существительное + прилагательное».</p> <p>Правильно писать родовые окончания имён прилагательных.</p> <p>Работать с памяткой «Как подготовиться к составлению описательного текста». Сочинять текст о любимой игрушке.</p> <p>Находить в сказке имена прилагательные и определять их роль.</p> <p>Проводить лексический анализ слов – имен прилагательных.</p> <p>Работать с таблицей в учебнике «Изменение по падежам имён прилагательных в единственном числе. Изменять имена прилагательные по падежам (кроме прилагательных на –ий, -ья, -ов, -ин).</p> <p>Работать с памяткой «Как определить падеж имён прилагательных».</p> <p>Определять падеж имён прилагательных и обосновывать правильность его определения.</p> <p>Работать с памяткой «Как подготовиться к составлению текста-рассуждения». Составлять текст-рассуждение о своем впечатлении от картины.</p> <p>Сравнивать падежные окончания имён прилагательных мужского и среднего рода по таблице.</p> <p>Работать с памяткой «Как правильно написать безударное падежное окончание имени прилагательного в единственном числе».</p> <p>Определять способ проверки и написания безударного падежного окончания имени прилагательного в единственном числе.</p> <p>Анализировать разные способы проверки безударного падежного окончания имени прилагательного в единственном числе и выбирать наиболее рациональный способ.</p> <p>Определять и обосновывать написание безударного падежного окончания имен прилагательных мужского и среднего рода в единственном числе, проверять правильность написания.</p> <p>Анализировать и излагать письменно содержание описательной части текста-образца.</p> <p>Сравнивать падежные окончания имён прилагательных женского рода по таблице</p> <p>Определять и обосновывать написание безударного падежного окончания имен прилагательных женского рода в единственном числе, проверять правильность написания.</p> <p>Записывать текст по памяти.</p> <p>Находить информацию о достопримечательностях своего города, обобщать её и составлять сообщение.</p> <p>Сравнивать падежные окончания имён прилагательных во множественном числе.</p> <p>Изменять имена прилагательные множественного числа по падежам.</p> <p>Самостоятельно готовиться к изложению повествовательного текста и записывать его. Проверять написанное.</p> <p>Составлять под руководством учителя текст по репродукции картины Н. К. Рериха «Заморские гости».</p> <p>Определять и обосновывать написание безударного падежного окончания имен прилагательных во множественном числе, проверять правильность написания.</p>

		<p>Контролировать правильность записи в тексте имён прилагательных с безударными окончаниями, находить имена прилагательные с неправильно записанными окончаниями и исправлять в словах ошибки.</p> <p>Работать с памяткой «Разбор имени прилагательного»</p> <p>Определять последовательность действий при разборе имени прилагательного как части речи по заданному алгоритму, обосновывать правильность выделения изученных признаков имени прилагательного.</p> <p>Оценивать результат выполненного задания «Проверь себя» по учебнику.</p> <p>Высказывать свое мнение о картине И. Э. Грабаря «Февральская лазурь».</p>
Местоимения	7ч	<p>Распознавать местоимения среди других частей речи.</p> <p>Определять наличие в тексте местоимений.</p> <p>Определять лицо, число и род у личных местоимений 3-го лица</p> <p>Работать с таблицами склонений личных местоимений; изменять личные местоимения по падежам</p> <p>Различать начальную и косвенную формы личных местоимений.</p> <p>Определять падеж личных местоимений, употреблённых в косвенной форме.</p> <p>Оценивать уместность употребления местоимений в тексте, заменять повторяющиеся в тексте имена существительные соответствующими местоимениями.</p> <p>Редактировать текст, в котором неправильно употреблены формы местоимений.</p> <p>Соблюдать нормы употребления в речевых высказываниях местоимений и их формы.</p> <p>Устанавливать наличие в словах-местоимениях орфограмм и обосновывать написание местоимений, употреблённых в формах косвенных падежей.</p> <p>Раздельно писать предлоги с местоимениями.</p> <p>Работать с памяткой «Разбор местоимения как части речи». Выполнять разбор личного местоимения как части речи, пользуясь алгоритмом, данным в учебнике.</p> <p>Оценивать результат выполненного задания «Проверь себя» по учебнику.</p> <p>Составлять небольшие тексты-диалоги, оценивать правильность употребления в них местоимений.</p> <p>Сочинять поздравительную открытку к 8 Марта.</p>
Глагол	29ч	<p>Различать глаголы среди других слов и в тексте</p> <p>Определять изученные грамматические признаки глаголов (число, время, роль в предложении).</p> <p>Трансформировать текст, изменяя время глагола.</p> <p>Различать неопределённую форму глагола среди других форм глагола и отличать её от омонимичных имён существительных (знать, печь)</p> <p>Ставить вопросы к глаголам в неопределённой форме и классифицировать глаголы, отвечающие на вопросы что делать? и что сделать?</p> <p>Образовывать глаголы с помощью приставок и суффиксов.</p> <p>Оценивать правильность содержания, структуры написанного текста и использования в нём языковых структур</p> <p>Работать с таблицами изменения глаголов настоящего и будущего времени по лицам и числам</p> <p>. Изменять глаголы настоящего и будущего времени по лицам и числам. Определять лицо и число глаголов.</p> <p>Выделять личные окончания глаголов.</p> <p>Работать со страничкой для любознательных: с глаголами, которые не употребляются в 1-ом лице единственного числа.</p> <p>Определять роль мягкого знака в окончании глаголов 2-го лица единственного числа в настоящем и будущем времени (-ешь, -ишь).</p> <p>Использовать правило написания глаголов 2-го лица единственного числа в настоящем и будущем времени.</p> <p>Писать сочинение на основе анализа искусствоведческого текста и репродукции картины.</p> <p>Работать с таблицами спряжения глаголов в настоящем и будущем времени; наблюдать над написанием личных окончаний в глаголах I и</p>

		<p>II спряжения. Определять спряжение глаголов. Группировать найденные в тексте глаголы, записывая их в соответствующий столбец таблицы « I и II спряжение глаголов» Работать с памяткой определения безударного личного окончания глагола по неопределённой форме. Моделировать в процессе коллективной работы алгоритм определения спряжения глаголов с безударными личными окончаниями. Обсуждать последовательность действий при выборе личного окончания глагола. Обосновывать правильность написания безударного личного окончания глагола. Устанавливать наличие в глаголах орфограмм, доказывать правильность их написания. Узнавать возвратные глаголы среди других форм глагола. Правильно произносить и писать возвратные глаголы. Отличать возвратные глаголы, употреблённые в неопределённой форме 3-го лица единственного и множественного числа настоящего и будущего времени. Работать с текстом: составлять текст, определять тип текста, тему, главную мысль и части текста; составлять план, выписывать из каждой части глаголы; письменно излагать содержание текста с опорой на выписанные опорные слова. Определять и образовывать формы глаголов в прошедшем времени. Обосновывать правильность написания родовых окончаний глаголов. Соблюдать орфоэпические нормы произношения глаголов прошедшего времени с частицей не и без частицы. Работать с памяткой «Разбор глагола как части речи». Определять последовательность действий при разборе глагола как части речи по заданному алгоритму, обосновывать правильность выделения изученных признаков глагола. Записывать под диктовку текст и оценивать правильность написания в словах изученных орфограмм. Подробно воспроизводить содержание повествовательного текста и оценивать написанное.</p>
Повторение	7ч	